

Annexure - A

: ਦਫਤਰ ਸਬ ਰਜਿਸਟਰਾਰ, ਮਾਨਸਾ :
(ਰਜਿਸਟਰੀ ਸਾਖਾ)

ਨਸਾ


ਜਮੀਨ ਦੀ ਕਿਸਮ	ਸਾਲ 2006-07 ਦੌਰਾਨ ਕੂਲੈਕਟਰ ਚੇਟ	ਸਾਲ 2007-08 ਦੌਰਾਨ ਕੂਲੈਕਟਰ ਚੇਟ	ਮੌਜੂਦਾ ਸਾਲ 2008-09 ਲਈ ਪ੍ਰੋਜੈਕਟ ਚੇਟ	ਵਿਸ਼ੇਸ਼ ਕਥਨ
01 ਨਹਿਰੀ	250000	400000 ਵੀ ਏਕੜ	400000 ਵੀ ਏਕੜ	
02 ਬਰਾਨੀ	200000	320000 ਵੀ ਏਕੜ	320000 ਵੀ ਏਕੜ	
03 ਗ:ਮ:	8000	13000 ਵੀ ਮਰਲਾ	13000 ਵੀ ਮਰਲਾ	
01 ਨਹਿਰੀ	250000	400000 ਵੀ ਏਕੜ	400000 ਵੀ ਏਕੜ	
02 ਬਰਾਨੀ	200000	320000 ਵੀ ਏਕੜ	320000 ਵੀ ਏਕੜ	
03 ਗ:ਮ:	8000	13000 ਵੀ ਮਰਲਾ	13000 ਵੀ ਮਰਲਾ	
01 ਨਹਿਰੀ	250000	400000 ਵੀ ਏਕੜ	400000 ਵੀ ਏਕੜ	
02 ਬਰਾਨੀ	200000	320000 ਵੀ ਏਕੜ	320000 ਵੀ ਏਕੜ	
03 ਗ:ਮ:	8000	13000 ਵੀ ਮਰਲਾ	13000 ਵੀ ਮਰਲਾ	
01 ਨਹਿਰੀ	250000	400000 ਵੀ ਏਕੜ	400000 ਵੀ ਏਕੜ	
02 ਬਰਾਨੀ	200000	320000 ਵੀ ਏਕੜ	320000 ਵੀ ਏਕੜ	
03 ਗ:ਮ:	8000	13000 ਵੀ ਮਰਲਾ	13000 ਵੀ ਮਰਲਾ	
01 ਨਹਿਰੀ	250000	400000 ਵੀ ਏਕੜ	400000 ਵੀ ਏਕੜ	
02 ਬਰਾਨੀ	200000	320000 ਵੀ ਏਕੜ	320000 ਵੀ ਏਕੜ	
03 ਗ:ਮ:	8000	13000 ਵੀ ਮਰਲਾ	13000 ਵੀ ਮਰਲਾ	
01 ਨਹਿਰੀ	250000	400000 ਵੀ ਏਕੜ	400000 ਵੀ ਏਕੜ	
02 ਬਰਾਨੀ	200000	320000 ਵੀ ਏਕੜ	320000 ਵੀ ਏਕੜ	
03 ਗ:ਮ:	8000	13000 ਵੀ ਮਰਲਾ	13000 ਵੀ ਮਰਲਾ	
01 ਨਹਿਰੀ	250000	400000 ਵੀ ਏਕੜ	400000 ਵੀ ਏਕੜ	
02 ਬਰਾਨੀ	200000	320000 ਵੀ ਏਕੜ	320000 ਵੀ ਏਕੜ	
03 ਗ:ਮ:	8000	13000 ਵੀ ਮਰਲਾ	13000 ਵੀ ਮਰਲਾ	

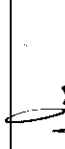
53/583147

ਸਬ ਰਜਿਸਟਰਾਰ
ਮਾਨਸਾ

ਉਪ ਮੰਡਲ ਮਜਿਸਟਰੇਟ
ਮਾਨਸਾ

1	ਨਹਿਰੀ	250000	400000 ਵੀ ਏਕੜ	400000 ਵੀ ਏਕੜ	400000 ਵੀ ਏਕੜ	
2	ਬਰਾਨੀ	200000	320000 ਵੀ ਏਕੜ	320000 ਵੀ ਏਕੜ	320000 ਵੀ ਏਕੜ	
3	ਗ:ਮ:	8000	13000 ਵੀ ਮਰਲਾ	13000 ਵੀ ਮਰਲਾ	13000 ਵੀ ਮਰਲਾ	
1	ਨਹਿਰੀ	250000	400000 ਵੀ ਏਕੜ	400000 ਵੀ ਏਕੜ	400000 ਵੀ ਏਕੜ	
2	ਬਰਾਨੀ	200000	320000 ਵੀ ਏਕੜ	320000 ਵੀ ਏਕੜ	320000 ਵੀ ਏਕੜ	
3	ਗ:ਮ:	8000	13000 ਵੀ ਮਰਲਾ	13000 ਵੀ ਮਰਲਾ	13000 ਵੀ ਮਰਲਾ	
1	ਨਹਿਰੀ	250000	400000 ਵੀ ਏਕੜ	400000 ਵੀ ਏਕੜ	400000 ਵੀ ਏਕੜ	
2	ਬਰਾਨੀ	200000	320000 ਵੀ ਏਕੜ	320000 ਵੀ ਏਕੜ	320000 ਵੀ ਏਕੜ	
3	ਗ:ਮ:	8000	13000 ਵੀ ਮਰਲਾ	13000 ਵੀ ਮਰਲਾ	13000 ਵੀ ਮਰਲਾ	
1	ਨਹਿਰੀ	250000	400000 ਵੀ ਏਕੜ	400000 ਵੀ ਏਕੜ	400000 ਵੀ ਏਕੜ	
2	ਬਰਾਨੀ	200000	320000 ਵੀ ਏਕੜ	320000 ਵੀ ਏਕੜ	320000 ਵੀ ਏਕੜ	
3	ਗ:ਮ:	8000	13000 ਵੀ ਮਰਲਾ	13000 ਵੀ ਮਰਲਾ	13000 ਵੀ ਮਰਲਾ	
1	ਨਹਿਰੀ	250000	400000 ਵੀ ਏਕੜ	400000 ਵੀ ਏਕੜ	400000 ਵੀ ਏਕੜ	
2	ਬਰਾਨੀ	200000	320000 ਵੀ ਏਕੜ	320000 ਵੀ ਏਕੜ	320000 ਵੀ ਏਕੜ	
3	ਗ:ਮ:	8000	13000 ਵੀ ਮਰਲਾ	13000 ਵੀ ਮਰਲਾ	13000 ਵੀ ਮਰਲਾ	
1	ਨਹਿਰੀ	250000	400000 ਵੀ ਏਕੜ	400000 ਵੀ ਏਕੜ	400000 ਵੀ ਏਕੜ	
2	ਬਰਾਨੀ	200000	320000 ਵੀ ਏਕੜ	320000 ਵੀ ਏਕੜ	320000 ਵੀ ਏਕੜ	
3	ਗ:ਮ:	8000	13000 ਵੀ ਮਰਲਾ	13000 ਵੀ ਮਰਲਾ	13000 ਵੀ ਮਰਲਾ	
4	ਨਹਿਰੀ	500000	900000 ਵੀ ਏਕੜ	800000 ਵੀ ਏਕੜ	800000 ਵੀ ਏਕੜ	ਕੋਟਲਾ ਤੋਂ ਡੀਪੀ ਡੈਕ ਮੋਨ ਰੋਡ 61//16,22,23,24,25,62//13,14,15,16/1,17,18,19,20/1,20/2,21 ,22,23/1,63//9,10/1,10/2,11,12,66//2,3,4/1,4/2,5,67//19/1,19 /2,20,68//20,22,23,24/1,69//22,23,24,25,75//15/1,15/2,17,1 8,19,20,23,24,25,76//6,7,11,12,13/1,13/2,15,16,17,18,19/1,1 9/2,20,7//3,4/1,4/2,5,6,7,8,9,10,11,12,78//1,2,3/1,3/2,4,5/1, 5/2,8/2,9/2,10,79//1,180,181
1	ਨਹਿਰੀ	250000	400000 ਵੀ ਏਕੜ	400000 ਵੀ ਏਕੜ	400000 ਵੀ ਏਕੜ	
2	ਬਰਾਨੀ	200000	320000 ਵੀ ਏਕੜ	320000 ਵੀ ਏਕੜ	320000 ਵੀ ਏਕੜ	
3	ਗ:ਮ:	8000	13000 ਵੀ ਮਰਲਾ	13000 ਵੀ ਮਰਲਾ	13000 ਵੀ ਮਰਲਾ	


 ਯੂ.ਪੀ. ਮਹਿਕਮਾ
 ਉਪ ਮਹਿਕਮਾ ਸੀਨਿਸਟਰ
 ਪਟਨਾ


 ਮਹਿਕਮਾ
 ਪਟਨਾ

ਨਹਿਰੀ	250000	400000 ਵੀ ਏਕੜ	400000 ਵੀ ਏਕੜ	400000 ਵੀ ਏਕੜ
ਬਰਾਨੀ	200000	320000 ਵੀ ਏਕੜ	320000 ਵੀ ਏਕੜ	320000 ਵੀ ਏਕੜ
ਗ:ਮ:	8000	13000 ਵੀ ਮਰਲਾ	13000 ਵੀ ਮਰਲਾ	13000 ਵੀ ਮਰਲਾ
ਨਹਿਰੀ	250000	400000 ਵੀ ਏਕੜ	400000 ਵੀ ਏਕੜ	400000 ਵੀ ਏਕੜ
ਬਰਾਨੀ	200000	320000 ਵੀ ਏਕੜ	320000 ਵੀ ਏਕੜ	320000 ਵੀ ਏਕੜ
ਗ:ਮ:	8000	13000 ਵੀ ਮਰਲਾ	13000 ਵੀ ਮਰਲਾ	13000 ਵੀ ਮਰਲਾ
ਨਹਿਰੀ	250000	400000 ਵੀ ਏਕੜ	400000 ਵੀ ਏਕੜ	400000 ਵੀ ਏਕੜ
ਬਰਾਨੀ	200000	320000 ਵੀ ਏਕੜ	320000 ਵੀ ਏਕੜ	320000 ਵੀ ਏਕੜ
ਗ:ਮ:	8000	13000 ਵੀ ਮਰਲਾ	13000 ਵੀ ਮਰਲਾ	13000 ਵੀ ਮਰਲਾ
ਨਹਿਰੀ	250000	400000 ਵੀ ਏਕੜ	400000 ਵੀ ਏਕੜ	400000 ਵੀ ਏਕੜ
ਬਰਾਨੀ	200000	320000 ਵੀ ਏਕੜ	320000 ਵੀ ਏਕੜ	320000 ਵੀ ਏਕੜ
ਗ:ਮ:	8000	13000 ਵੀ ਮਰਲਾ	13000 ਵੀ ਮਰਲਾ	13000 ਵੀ ਮਰਲਾ
ਨਹਿਰੀ/ਬਰਾਨੀ	500000	1000000 ਵੀ ਏਕੜ	800000 ਵੀ ਏਕੜ	800000 ਵੀ ਏਕੜ
ਖਿਆਲ ਕਰਨ ਤੋਂ ਕੋਟਸ ਮੇਨ ਰੋਡ 185//16,17,164//4,5,6,8,9, 10/1, 10/2,11,12,13,14,165//1,2,4,5,8,9,10,163//6,11,12/1,13,14,16 3//15/2,16,17/1,17/2,18,19,21,162//16,17,18,19,21,23,24,25 182//1,183//1,2,4,5,8/1,8/39,10,166//1,143//1,144//1,2/1,2/2, 3,4,5,9,10,19,21/1,145//3/2,4,5,6,7,9,10,11,12,139//23/2,24 ,25,140//20,22,147//15/2,17,18,19,21,22,23,24,25,146//6,7, 11,12,13,16/1,17,18,19,21/1,148//23/1,23/2,24,25 161//23,24/1,24/2,25				
ਨਹਿਰੀ	250000	400000 ਵੀ ਏਕੜ	400000 ਵੀ ਏਕੜ	400000 ਵੀ ਏਕੜ
ਬਰਾਨੀ	200000	320000 ਵੀ ਏਕੜ	320000 ਵੀ ਏਕੜ	320000 ਵੀ ਏਕੜ
ਗ:ਮ:	8000	13000 ਵੀ ਮਰਲਾ	13000 ਵੀ ਮਰਲਾ	13000 ਵੀ ਮਰਲਾ
ਨਹਿਰੀ	250000	400000 ਵੀ ਏਕੜ	400000 ਵੀ ਏਕੜ	400000 ਵੀ ਏਕੜ
ਬਰਾਨੀ	200000	320000 ਵੀ ਏਕੜ	320000 ਵੀ ਏਕੜ	320000 ਵੀ ਏਕੜ
ਗ:ਮ:	8000	13000 ਵੀ ਮਰਲਾ	13000 ਵੀ ਮਰਲਾ	13000 ਵੀ ਮਰਲਾ

ਪ੍ਰਤੀ ਹਸਤਾਖਰ

ਸਬ ਰਜਿਸਟਰਾਰ

ਸਬ ਰਜਿਸਟਰਾਰ
ਮਾਨਸਾ

ਨਹਿਰੀ	250000	400000 ਵੀ ਏਕੜ	400000 ਵੀ ਏਕੜ	400000 ਵੀ ਏਕੜ	12/20/1,21/2,22, 11/21/1,21/2,22/2,23/1,24/1, 25/1, 23/3,24/3,25/3 15/1/2,2/1,3,4/1,5/1, 6/4,5,6/2,7/2, 8/1,8/3,9/1,9/3,12,10/2,11/2, 17/15/1,15/3,6,14/1,14/3,17/1, 13/2,18/2,19/1,19/3, 18/25 ਮਾਨਸਾ ਤੋਂ ਤਲਵੰਡੀ ਸਾਬੋ ਰੋਡ।
ਬਰਾਨੀ	200000	320000 ਵੀ ਏਕੜ	320000 ਵੀ ਏਕੜ	320000 ਵੀ ਏਕੜ	
ਗਾ:ਮੁ:	8000	13000 ਵੀ ਮਰਲਾ	13000 ਵੀ ਮਰਲਾ	13000 ਵੀ ਮਰਲਾ	
ਨਹਿਰੀ/ਬਰਾਨੀ/	---	800000 ਵੀ ਏਕੜ	800000 ਵੀ ਏਕੜ	800000 ਵੀ ਏਕੜ	
ਨਹਿਰੀ	250000	400000 ਵੀ ਏਕੜ	400000 ਵੀ ਏਕੜ	400000 ਵੀ ਏਕੜ	12/19,20,22,23,18,17/1,16,13,14,15,13/10,9,8/1,8/2,7,4, 5,6,13/1,13/2,12/4/1,10/1,10/2,3,9,4,5,7/15,17,18, 19, 20, 21,22/2,23,24/1,24/2,25,8/23,24,25,5/11,12,17,18,19,20, 6/9,10,11,12,13/1,13/2,14,15,16,17,18/1,18/2,19,20 ਮਾਨਸਾ ਤੋਂ ਤਲਵੰਡੀ ਸਾਬੋ ਰੋਡ। 13/9,10/2,11,12,18,19,22,23, 23/3,4/1,7,8,14,15,16,17,25/1,22/21,27/5,28//,1/1,1/2,9/2, 10,11,12/2,18,19,23/1,23/3,22; 39//3,4,7/1,7/2,8/1, 14,15, 16/1,16/2,17,25,38//21,47//1/1,1/2,9,10,12,11,46//5 ਮਾਨਸਾ-ਤਲਵੰਡੀ ਸਾਬੋ ਰੋਡ ਤੋਂ ਗੋਹਲੇ ਪਿੰਡ ਤੱਕ।
ਬਰਾਨੀ	200000	320000 ਵੀ ਏਕੜ	320000 ਵੀ ਏਕੜ	320000 ਵੀ ਏਕੜ	
ਗਾ:ਮੁ:	8000	13000 ਵੀ ਮਰਲਾ	13000 ਵੀ ਮਰਲਾ	13000 ਵੀ ਮਰਲਾ	
ਨਹਿਰੀ/ਬਰਾਨੀ/	---	800000 ਵੀ ਏਕੜ	800000 ਵੀ ਏਕੜ	800000 ਵੀ ਏਕੜ	
ਨਹਿਰੀ	250000	400000 ਵੀ ਏਕੜ	400000 ਵੀ ਏਕੜ	400000 ਵੀ ਏਕੜ	
ਬਰਾਨੀ	200000	320000 ਵੀ ਏਕੜ	320000 ਵੀ ਏਕੜ	320000 ਵੀ ਏਕੜ	
ਗਾ:ਮੁ:	8000	13000 ਵੀ ਮਰਲਾ	13000 ਵੀ ਮਰਲਾ	13000 ਵੀ ਮਰਲਾ	
ਨਹਿਰੀ/ਬਰਾਨੀ/	---	800000 ਵੀ ਏਕੜ	800000 ਵੀ ਏਕੜ	800000 ਵੀ ਏਕੜ	
ਨਹਿਰੀ	250000	400000 ਵੀ ਏਕੜ	400000 ਵੀ ਏਕੜ	400000 ਵੀ ਏਕੜ	
ਬਰਾਨੀ	200000	320000 ਵੀ ਏਕੜ	320000 ਵੀ ਏਕੜ	320000 ਵੀ ਏਕੜ	
ਗਾ:ਮੁ:	8000	13000 ਵੀ ਮਰਲਾ	13000 ਵੀ ਮਰਲਾ	13000 ਵੀ ਮਰਲਾ	
ਨਹਿਰੀ/ਬਰਾਨੀ/	---	800000 ਵੀ ਏਕੜ	800000 ਵੀ ਏਕੜ	800000 ਵੀ ਏਕੜ	

ਪ੍ਰਮਾਣਿਤ

(Signature)

ਮੁਖੀ

ਮੁਖੀ
ਮੁਖੀ

01	ਨਹਿਰੀ	250000	400000 ਫੀ ਏਕੜ	400000 ਫੀ ਏਕੜ	400000 ਫੀ ਏਕੜ	ਮਾਨਸਾ ਕੈਚੀਆਂ ਦੇ ਚਾਰੇ ਪਾਸੇ ਮਸਤੀਲ ਨੰਬਰ 48,49,50,51, 67,68, 69,70, ਅਤੇ ਰਿਜਰਵ ਨੰਬਰਾਂ 236,237, 238,239,240, 241, 242, 243, 244,245, 246, 247,248,249,250, 251,252, 253, 254,255,256,257,258,259,260 ਵਿੱਚ ਪੈਦਾ ਹੋ ਅਤੇ ਰਕਬਾ 2 ਕਨਾਲ ਤੱਕ ਹੋਵੇ। ਜੇਕਰ ਰਕਬਾ 2 ਕਨਾਲ ਤੋਂ ਵੱਧ ਹੋਵੇਗਾ ਤਾਂ ਮੁਬਾਲਿਗ 10,00,000/- ਰੁਪਏ ਫੀ ਏਕੜ ਦਾ ਰੇਟ ਲੱਗੇਗਾ।
02	ਬਰਾਨੀ	200000	320000 ਫੀ ਏਕੜ	320000 ਫੀ ਏਕੜ	320000 ਫੀ ਏਕੜ	
03	ਗ:ਮ:	8000	13000 ਫੀ ਮਰਲਾ	13000 ਫੀ ਮਰਲਾ	13000 ਫੀ ਮਰਲਾ	
01	ਨਹਿਰੀ	320000	800000 ਫੀ ਏਕੜ	800000 ਫੀ ਏਕੜ	800000 ਫੀ ਏਕੜ	
02	ਬਰਾਨੀ	200000	500000 ਫੀ ਏਕੜ	500000 ਫੀ ਏਕੜ	500000 ਫੀ ਏਕੜ	
03	ਗ:ਮ:	8000	20000 ਫੀ ਮਰਲਾ	20000 ਫੀ ਮਰਲਾ	20000 ਫੀ ਮਰਲਾ	
04	ਨਹਿਰੀ	700 ਵਰਗ ਗਜ਼	6000 ਫੀ ਗਜ਼	3000 ਫੀ ਗਜ਼	3000 ਫੀ ਗਜ਼	
05	ਨਹਿਰੀ/ਬਰਾਨੀ	500000 ਫੀ ਏਕੜ	1500000	1000000	1000000	ਮਾਨਸਾ ਕੈਚੀਆਂ ਤੋਂ ਬਰਨਾਲਾ ਰੋਡ ਨੰਬਰ ਖਸਰਾ ਸੜਕ ਦੇ ਦੋਵੇ ਪਾਸੇ 33//15 -16-24-25-34//10-35//4-5-6-7-13-14-15-16-17-18-19-22 -24-25-ਅਤੇ ਮਾਨਸਾ ਕੈਚੀਆਂ ਤੋਂ ਬਲਿੰਡਾ ਰੋਡ ਸੜਕ ਦੇ ਦੋਵੇ ਪਾਸੇ ਨੰਬਰ ਖਸਰਾ 41//22-23/1-23/2-43// 4 44// 14-15/1-15/2-16-23/1 - 23/2-24-25, 45// 21-22 52// 1-2-3-4-5-6-8-9-10-11-12 - 13 -14-15-52//16-17-18-19-20 53//6-7-8-9-10-11-12 -13 -14-15-16-17-18-19-20-21-22-23-2453// -25 54// 1-2-3 -4-5-6-7-8-9-10-11/1-11/2-12-13-16-17-18-19 54// 24-25 - 55//4-5
01	ਨਹਿਰੀ	250000	400000 ਫੀ ਏਕੜ	400000 ਫੀ ਏਕੜ	400000 ਫੀ ਏਕੜ	
02	ਬਰਾਨੀ	200000	320000 ਫੀ ਏਕੜ	320000 ਫੀ ਏਕੜ	320000 ਫੀ ਏਕੜ	
03	ਗ:ਮ:	8000	13000 ਫੀ ਮਰਲਾ	13000 ਫੀ ਮਰਲਾ	13000 ਫੀ ਮਰਲਾ	
01	ਨਹਿਰੀ	250000	400000 ਫੀ ਏਕੜ	400000 ਫੀ ਏਕੜ	400000 ਫੀ ਏਕੜ	
02	ਬਰਾਨੀ	200000	320000 ਫੀ ਏਕੜ	320000 ਫੀ ਏਕੜ	320000 ਫੀ ਏਕੜ	
03	ਗ:ਮ:	8000	13000 ਫੀ ਮਰਲਾ	13000 ਫੀ ਮਰਲਾ	13000 ਫੀ ਮਰਲਾ	
04	ਨਹਿਰੀ/ਬਰਾਨੀ	--	800000 ਫੀ ਏਕੜ	800000 ਫੀ ਏਕੜ	800000 ਫੀ ਏਕੜ	
01	ਨਹਿਰੀ	250000	400000 ਫੀ ਏਕੜ	400000 ਫੀ ਏਕੜ	400000 ਫੀ ਏਕੜ	
02	ਬਰਾਨੀ	200000	320000 ਫੀ ਏਕੜ	320000 ਫੀ ਏਕੜ	320000 ਫੀ ਏਕੜ	
03	ਗ:ਮ:	8000	13000 ਫੀ ਮਰਲਾ	13000 ਫੀ ਮਰਲਾ	13000 ਫੀ ਮਰਲਾ	

ਸਬ ਰਜਿਸਟਰਾਰ
ਮਾਨਸਾ

20/ 20/2020

(Signature)

01	ਨਹਿਰੀ	250000	400000 ਵੀ ਏਕੜ	400000 ਵੀ ਏਕੜ
02	ਬਰਾਨੀ	200000	320000 ਵੀ ਏਕੜ	320000 ਵੀ ਏਕੜ
03	ਗ:ਮ:	8000	13000 ਵੀ ਮਰਲਾ	13000 ਵੀ ਮਰਲਾ
01	ਨਹਿਰੀ	250000	400000 ਵੀ ਏਕੜ	400000 ਵੀ ਏਕੜ
02	ਬਰਾਨੀ	200000	320000 ਵੀ ਏਕੜ	320000 ਵੀ ਏਕੜ
03	ਗ:ਮ:	8000	13000 ਵੀ ਮਰਲਾ	13000 ਵੀ ਮਰਲਾ
01	ਨਹਿਰੀ	250000	400000 ਵੀ ਏਕੜ	400000 ਵੀ ਏਕੜ
02	ਬਰਾਨੀ	200000	320000 ਵੀ ਏਕੜ	320000 ਵੀ ਏਕੜ
03	ਗ:ਮ:	8000	13000 ਵੀ ਮਰਲਾ	13000 ਵੀ ਮਰਲਾ
01	ਨਹਿਰੀ	250000	400000 ਵੀ ਏਕੜ	400000 ਵੀ ਏਕੜ
02	ਬਰਾਨੀ	200000	320000 ਵੀ ਏਕੜ	320000 ਵੀ ਏਕੜ
03	ਗ:ਮ:	8000	13000 ਵੀ ਮਰਲਾ	13000 ਵੀ ਮਰਲਾ
01	ਨਹਿਰੀ	250000	400000 ਵੀ ਏਕੜ	400000 ਵੀ ਏਕੜ
02	ਬਰਾਨੀ	200000	320000 ਵੀ ਏਕੜ	320000 ਵੀ ਏਕੜ
03	ਗ:ਮ:	8000	13000 ਵੀ ਮਰਲਾ	13000 ਵੀ ਮਰਲਾ
01	ਨਹਿਰੀ	250000	400000 ਵੀ ਏਕੜ	400000 ਵੀ ਏਕੜ
02	ਬਰਾਨੀ	200000	320000 ਵੀ ਏਕੜ	320000 ਵੀ ਏਕੜ
03	ਗ:ਮ:	8000	13000 ਵੀ ਮਰਲਾ	13000 ਵੀ ਮਰਲਾ
04	ਨਹਿਰੀ/ਬਰਾਨੀ/	--	800000 ਵੀ ਏਕੜ	800000 ਵੀ ਏਕੜ
01	ਨਹਿਰੀ	250000	500000 ਵੀ ਏਕੜ	500000 ਵੀ ਏਕੜ
02	ਬਰਾਨੀ	200000	400000 ਵੀ ਏਕੜ	400000 ਵੀ ਏਕੜ
03	ਗ:ਮ:	8000	20000 ਵੀ ਮਰਲਾ	20000 ਵੀ ਮਰਲਾ
01	ਨਹਿਰੀ	250000	400000 ਵੀ ਏਕੜ	400000 ਵੀ ਏਕੜ
02	ਬਰਾਨੀ	200000	320000 ਵੀ ਏਕੜ	320000 ਵੀ ਏਕੜ
03	ਗ:ਮ:	8000	13000 ਵੀ ਮਰਲਾ	13000 ਵੀ ਮਰਲਾ
01	ਨਹਿਰੀ	250000	400000 ਵੀ ਏਕੜ	400000 ਵੀ ਏਕੜ
02	ਬਰਾਨੀ	200000	320000 ਵੀ ਏਕੜ	320000 ਵੀ ਏਕੜ
03	ਗ:ਮ:	8000	13000 ਵੀ ਮਰਲਾ	13000 ਵੀ ਮਰਲਾ
01	ਨਹਿਰੀ	250000	400000 ਵੀ ਏਕੜ	400000 ਵੀ ਏਕੜ
02	ਬਰਾਨੀ	200000	320000 ਵੀ ਏਕੜ	320000 ਵੀ ਏਕੜ
03	ਗ:ਮ:	8000	13000 ਵੀ ਮਰਲਾ	13000 ਵੀ ਮਰਲਾ

ਸੜਕ ਦੇ ਨਾਲ ਲੱਗਦੇ ਕਿੱਲਿਆਂ ਦਾ ਰੋਟ।

52/2621480

ਸਬ ਰਜਿਸਟਰਾਰ
ਮਾਨਸਾ

(Signature)

(Signature)

ਨਹਿਚੀ	250000	400000 ਵੀ ਏਕੜ	400000 ਵੀ ਏਕੜ	400000 ਵੀ ਏਕੜ	
ਬਰਾਨੀ	200000	320000 ਵੀ ਏਕੜ	320000 ਵੀ ਏਕੜ	320000 ਵੀ ਏਕੜ	
ਗਾ:ਮੁ:	8000	13000 ਵੀ ਮਰਲਾ	13000 ਵੀ ਮਰਲਾ	13000 ਵੀ ਮਰਲਾ	
ਨਹਿਚੀ	250000	400000 ਵੀ ਏਕੜ	400000 ਵੀ ਏਕੜ	400000 ਵੀ ਏਕੜ	
ਬਰਾਨੀ	200000	320000 ਵੀ ਏਕੜ	320000 ਵੀ ਏਕੜ	320000 ਵੀ ਏਕੜ	
ਗਾ:ਮੁ:	8000	13000 ਵੀ ਮਰਲਾ	13000 ਵੀ ਮਰਲਾ	13000 ਵੀ ਮਰਲਾ	
ਨਹਿਚੀ	250000	400000 ਵੀ ਏਕੜ	400000 ਵੀ ਏਕੜ	400000 ਵੀ ਏਕੜ	
ਬਰਾਨੀ	200000	320000 ਵੀ ਏਕੜ	320000 ਵੀ ਏਕੜ	320000 ਵੀ ਏਕੜ	
ਗਾ:ਮੁ:	8000	13000 ਵੀ ਮਰਲਾ	13000 ਵੀ ਮਰਲਾ	13000 ਵੀ ਮਰਲਾ	
ਨਹਿਚੀ/ਬਰਾਨੀ/	---	800000 ਵੀ ਏਕੜ	800000 ਵੀ ਏਕੜ	800000 ਵੀ ਏਕੜ	29//,30//,31//,44//,45//,46//,47//,48//,49//,50//,51//,52//,53//,54//,68//,69// ਮਾਨਸਾ-ਤਲਵੰਡੀ ਸਬੋ ਰੋਡ।
ਨਹਿਚੀ	250000	800000 ਵੀ ਏਕੜ	800000 ਵੀ ਏਕੜ	800000 ਵੀ ਏਕੜ	
ਬਰਾਨੀ	200000	500000 ਵੀ ਏਕੜ	500000 ਵੀ ਏਕੜ	500000 ਵੀ ਏਕੜ	
ਗਾ:ਮੁ:	8000	20000 ਵੀ ਮਰਲਾ	20000 ਵੀ ਮਰਲਾ	20000 ਵੀ ਮਰਲਾ	
ਨਹਿਚੀ/ਬਰਾਨੀ	---	800000 ਵੀ ਏਕੜ	800000 ਵੀ ਏਕੜ	800000 ਵੀ ਏਕੜ	50//1,2//2,3//3,4//1,5//1 51//1,1//2,2//1,2//2,3,4,5,6//1,7//3,8//3,9//2,10,52//6,7,8,9,10//1,10//2,11//2,12//2,13//1,14//3,15//1//1, 53//11,12,13//1,13//2,14,15//2,16//1,17//3,18//1,19//1,20,54//16,17,24//1, 20,21//2,22 55//21//1,21//2,22//1,22//2,23,24,25//2 59//1,2,3,4//1,4//2,5//2,7//1,8//1,9//1,9//2//1,10//1//1,11,12,13,9//2//1,8//2,6//2,7//3,12,13,14, 15, 58//4,5,6//1,6//2,7//2,8//2,13,14//2,15,60//1//, 2//1,3//3,5//3,6,7,8,9,10,11,12, 61//1//2,2//2,3, 4,5,6//1,6//2,7,8//1,8//2,9,10 ਮਾਨਸਾ-ਤਲਵੰਡੀ ਸਬੋ ਰੋਡ।
ਨਹਿਚੀ	250000	400000 ਵੀ ਏਕੜ	400000 ਵੀ ਏਕੜ	400000 ਵੀ ਏਕੜ	
ਬਰਾਨੀ	200000	320000 ਵੀ ਏਕੜ	320000 ਵੀ ਏਕੜ	320000 ਵੀ ਏਕੜ	
ਗਾ:ਮੁ:	8000	13000 ਵੀ ਮਰਲਾ	13000 ਵੀ ਮਰਲਾ	13000 ਵੀ ਮਰਲਾ	

ਮੁੱਖ ਸਕੱਤਰ
 ਮੁੱਖ ਮੰਤਰੀ ਮੰਜਿਸਟਰੇਟ
 ਮਾਨਸਾ

ਨਹਿਰੀ	250000	400000 ਵੀ ਏਕੜ	400000 ਵੀ ਏਕੜ	ਭੈਣੀ ਬਾਘਾ ਤੋਂ ਭਾਈਦੇਸਾ ਤੱਕ ਮੇਨ ਰੋਡ ਦੇ ਨਾਲ ਲਗਦੇ ਕਿੱਲਿਆਂ ਦਾ ਰੋਡ 43//14, 15, 16, 17, 18, 44//11, 12, 13/2, 20, 22, 23, 24, 25, 45//18, 19, 20, 21, 24, 25, 78//4/1, 4/2, 5, 46//21, 22, 77//4/1, 4/2, 4/3, 5, 1, 6, 7, 8, 9/1, 9/2, 76//1, 2, 14, 15, 16, 75//10/1, 10/2, 12, 13, 17, 18/1, 18/2, 19, 20, 22, 23, 25/1, 88//4, 5/1, 5/2, 6, 89//1, 8, 9, 11, 12, 13, 16, 390, 115//2/1, 2/2, 3, 7, 8, 12/1, 13/1, 13/2, 15, 25/1, 25/2, 46/1, 114//21, 132//2, 8, 9, 14, 16, 133//11/1, 11/2, 12/1, 18/2, 19, 21/1, 21/2, 22, 23, 24, 152//9, 10, 12, 13, 17, 19, 20/1, 22, 23, 25, 153//213, 5, 7/1, 15, 172//4, 5, 6, 173//1/2, 2, 8, 9, 11, 12, 13, 14/1, 14/2, 16, 18, 19, 24/1, 24/2, 24/3, 174//21, 22/2/1, 185//1, 2, 3, 7, 8, 9, 10, 12, 13, 15, 17, 25, 186//5, 184//19, 20, 21, 205//1, 2/1, 2/2, 3, 4, 6, 8, 9/1, 14/1, 14/2, 16/1, 16/2, 206//11, 12/1, 12/2, 18, 19, 21/1, 21/2, 22, 23, 24, 209//9, 10, 12, 20, 210//2, 3, 4, 5, 7, 8, 15,
ਬਰਾਨੀ	200000	320000 ਵੀ ਏਕੜ	320000 ਵੀ ਏਕੜ	
ਗ:ਮ:	8000	13000 ਵੀ ਮਰਲਾ	13000 ਵੀ ਮਰਲਾ	
ਨਹਿਰੀ	500000	1000000 ਵੀ ਏਕੜ	800000 ਵੀ ਏਕੜ	
ਨਹਿਰੀ	250000	500000 ਵੀ ਏਕੜ	400000 ਵੀ ਏਕੜ	
ਬਰਾਨੀ	200000	400000 ਵੀ ਏਕੜ	320000 ਵੀ ਏਕੜ	
ਗ:ਮ:	8000	20000 ਵੀ ਮਰਲਾ	13000 ਵੀ ਮਰਲਾ	
ਨਹਿਰੀ	250000	400000 ਵੀ ਏਕੜ	400000 ਵੀ ਏਕੜ	
ਬਰਾਨੀ	200000	320000 ਵੀ ਏਕੜ	320000 ਵੀ ਏਕੜ	
ਗ:ਮ:	8000	13000 ਵੀ ਮਰਲਾ	13000 ਵੀ ਮਰਲਾ	
ਨਹਿਰੀ	250000	400000 ਵੀ ਏਕੜ	400000 ਵੀ ਏਕੜ	
ਬਰਾਨੀ	200000	320000 ਵੀ ਏਕੜ	320000 ਵੀ ਏਕੜ	
ਗ:ਮ:	8000	13000 ਵੀ ਮਰਲਾ	13000 ਵੀ ਮਰਲਾ	
ਨਹਿਰੀ	250000	400000 ਵੀ ਏਕੜ	400000 ਵੀ ਏਕੜ	
ਬਰਾਨੀ	200000	320000 ਵੀ ਏਕੜ	320000 ਵੀ ਏਕੜ	
ਗ:ਮ:	8000	13000 ਵੀ ਮਰਲਾ	13000 ਵੀ ਮਰਲਾ	
ਨਹਿਰੀ	250000	400000 ਵੀ ਏਕੜ	400000 ਵੀ ਏਕੜ	
ਬਰਾਨੀ	200000	320000 ਵੀ ਏਕੜ	320000 ਵੀ ਏਕੜ	
ਗ:ਮ:	8000	13000 ਵੀ ਮਰਲਾ	13000 ਵੀ ਮਰਲਾ	

ਪ੍ਰੋ/ਸ਼ਾਹਿਦਾ
 ਸਿਮਰਤਰ
 ਮਾਨਸਾ

ਮੁਖ ਗਿਜਮਟਰਾਰ
 ਮਾਨਸਾ

198

ਨਹਿਰੀ	320000	800000 ਫੀ ਏਕੜ	800000 ਫੀ ਏਕੜ	800000 ਫੀ ਏਕੜ	ਕੋਚੀਆਂ ਤੋਂ ਸੁਨਾਮ ਰੋਡ: 76/15,16,24,25,77/11, 12,13,14, 16,17, 18,19,21,22,23,78// 1,2,3,4,5,6,8,9,10,11,12,13,14,15,18,19,20, 72/22/2,23/2,24/2,79/1,2,4,5,7,8,10,71/16,17,18,19,20,21,23,24 ,25,80/1,2,3,4,1,70/11,12,13,14,16,17,18,19,21 ,69//4/2,5, 6,8,9, 10,11,12,13,14,15, 68//4,5, 8,9,10, ਮਾਨਸਾ ਬੁਰਦ ਤੋਂ ਮਲਕਪੁਰ ਮੋਨ ਸੜਕ ਤੱਕ-82//1,2,9,10,11,12, 19, 20,21, 22,94//10/1,10/2,11/1,11/2,11/3,20/1,20/2, 21/1, 21/2,95// 6,15,16, 25,106// 4,5, 6/1, 6/2,7,14,15/1, 15/2, 16/1,16/2,17/1,17/2,17/3, 18/1,18/2,23/1,23/2,24,107// 1,10,11,120//2/2,3/1,2,8,9,12/1,12/2, 19,20,21/1,21/2,22,121//25,125// 5,6/1,6/2,14,15,16,126// 1/1,1/2,
ਬਰਾਨੀ	200000	500000 ਫੀ ਏਕੜ	500000 ਫੀ ਏਕੜ	500000 ਫੀ ਏਕੜ	
ਗ:ਮ:	8000	20000 ਫੀ ਮਰਲਾ	20000 ਫੀ ਮਰਲਾ	20000 ਫੀ ਮਰਲਾ	
ਨਹਿਰੀ	550 ਫੀ ਗਜ	1000 ਫੀ ਗਜ	800 ਫੀ ਗਜ	800 ਫੀ ਗਜ	
ਨਹਿਰੀ	500000	1500000 ਫੀ ਏਕੜ	1000000 ਫੀ ਏਕੜ	1000000 ਫੀ ਏਕੜ	
ਨਹਿਰੀ	500000	800000 ਫੀ ਏਕੜ	800000 ਫੀ ਏਕੜ	800000 ਫੀ ਏਕੜ	
ਬਰਾਨੀ	320000	500000 ਫੀ ਏਕੜ	500000 ਫੀ ਏਕੜ	500000 ਫੀ ਏਕੜ	
ਗ:ਮ:	13000	20000 ਫੀ ਮਰਲਾ	20000 ਫੀ ਮਰਲਾ	20000 ਫੀ ਮਰਲਾ	
ਨਹਿਰੀ/ਬਰਾਨੀ	800000 ਏਕੜ	1300000 ਫੀ ਏਕੜ	1300000 ਫੀ ਏਕੜ	1300000 ਫੀ ਏਕੜ	
ਨਹਿਰੀ/ਬਰਾਨੀ	1000 ਵਰਗ ਗਜ	1600 ਫੀ ਗਜ	1500 ਫੀ ਗਜ	1500 ਫੀ ਗਜ	
ਨਹਿਰੀ/ਬਰਾਨੀ	850 ਵਰਗ ਗਜ	1500 ਫੀ ਗਜ	1300 ਫੀ ਗਜ	1300 ਫੀ ਗਜ	
ਨਹਿਰੀ/ਬਰਾਨੀ	700 ਵਰਗ ਗਜ	1200 ਫੀ ਗਜ	1000 ਫੀ ਗਜ	1000 ਫੀ ਗਜ	
ਨਹਿਰੀ/ਬਰਾਨੀ	800000 ਏਕੜ	1300000 ਫੀ ਏਕੜ	1200000 ਫੀ ਏਕੜ	1200000 ਫੀ ਏਕੜ	
ਨਹਿਰੀ/ਬਰਾਨੀ	-	1500 ਫੀ ਗਜ	1300 ਫੀ ਗਜ	1300 ਫੀ ਗਜ	
ਨਹਿਰੀ/ਬਰਾਨੀ	-	1500 ਫੀ ਗਜ	1300 ਫੀ ਗਜ	1300 ਫੀ ਗਜ	

9/16,25,8//5,6,15,16,25,11/2,3,4,7,8,9,12,13,14,18,,23,

ਸਬ ਰਾਜਿਸਟਰਾਰ
ਮਾਨਸਾ

ਸਬ ਰਾਜਿਸਟਰਾਰ
ਮਾਨਸਾ

1	ਨਹਿਰੀ	250000	400000 ਫੀ ਏਕੜ	400000 ਫੀ ਏਕੜ	400000 ਫੀ ਏਕੜ
2	ਬਚਾਨੀ	200000	320000 ਫੀ ਏਕੜ	320000 ਫੀ ਏਕੜ	320000 ਫੀ ਏਕੜ
3	ਗ:ਮ:	8000	13000 ਫੀ ਮਰਲਾ	13000 ਫੀ ਮਰਲਾ	13000 ਫੀ ਮਰਲਾ
4	ਨਹਿਰੀ	320000	800000 ਫੀ ਏਕੜ	600000 ਫੀ ਏਕੜ	600000 ਫੀ ਏਕੜ
5	ਬਚਾਨੀ	200000	500000 ਫੀ ਏਕੜ	400000 ਫੀ ਏਕੜ	400000 ਫੀ ਏਕੜ
6	ਗ:ਮ:	8000	20000 ਫੀ ਮਰਲਾ	15000 ਫੀ ਮਰਲਾ	15000 ਫੀ ਮਰਲਾ
7	ਨਹਿਰੀ	650 ਵਰਗ ਗਜ	1200 ਫੀ ਗਜ	1000 ਫੀ ਗਜ	1000 ਫੀ ਗਜ
8	ਨਹਿਰੀ/ਬਚਾਨੀ/ਗੈ:ਮ:	---	900000 ਫੀ ਏਕੜ	800000 ਫੀ ਏਕੜ	62//1,12,13,14,15,16,17, 57//11,12,13,14,15, 58//14,15,16, 17,18,19, 59//11,12,13,14,15,16,17,18,19,20,ਮਾਨਸਾ-ਡਲਵੰਡੀ ਸਾਬੋ ਰੋਡ
9	ਰਹਾਇਸ਼ੀ	1100	4000 ਫੀ ਗਜ	1800 ਫੀ ਗਜ	ਬੱਸ ਸਟੈਂਡ ਤੋਂ ਤਿਕੋਨੀ ਸੜਕ ਦੇ ਦੋਵੇਂ ਪਾਸੇ ਵਾਰਡ ਨੰ: 6,1,5,3,2
10	ਕਮਰਸੀਅਲ	8000	13000 ਫੀ ਗਜ	13000 ਫੀ ਗਜ	ਬੱਸ ਸਟੈਂਡ ਤੋਂ ਤਿਕੋਨੀ ਸੜਕ ਦੇ ਦੋਵੇਂ ਪਾਸੇ ਤੱਕ ਵਾਰਡ ਨੰ: 6,1,5,3,2, 100 ਫੁੱਟ ਦੀ ਦੂਰੀ ਤੱਕ ।
11	ਰਹਾਇਸ਼ੀ	---	4000 ਫੀ ਗਜ	2500 ਫੀ ਗਜ	ਬੱਸ ਸਟੈਂਡ ਤੋਂ ਤਿਕੋਨੀ ਸੜਕ ਦੇ ਖੱਬੇ ਪਾਸੇ ਸਿੰਧੂ ਹਸਪਤਾਲ ਦੇ ਸਾਹਮਣੇ ਪੂਛਾ ਕਲੋਨੀ ਵਾ:ਨੰ: 6
12	ਕਮਰਸੀਅਲ	---	13000 ਫੀ ਗਜ	13000 ਫੀ ਗਜ	ਬੱਸ ਸਟੈਂਡ ਤੋਂ ਤਿਕੋਨੀ ਸੜਕ ਦੇ ਖੱਬੇ ਪਾਸੇ ਸਿੰਧੂ ਹਸਪਤਾਲ ਦੇ ਸਾਹਮਣੇ ਪੂਛਾ ਕਲੋਨੀ ਵਾ:ਨੰ: 6, 100 ਫੁੱਟ ਦੀ ਦੂਰੀ ਤੱਕ ।
13	ਰਹਾਇਸ਼ੀ	1000	4000 ਫੀ ਗਜ	1600 ਫੀ ਗਜ	ਸਰਸਾ ਰੋਡ ਤੋਂ ਸਬਜੀ ਮੰਡੀ ਦੇ ਵਿਚਕਾਰ ਤਿਕੋਨੀ ਵਾਲੀ ਸੜਕ ਦੇ ਖੱਬੇ ਪਾਸੇ ਰੇਲਵੇ ਲਾਈਨ ਦੇ ਨਾਲ ਵਾਰਡ ਨੰ: 1,6,5,2
14	ਕਮਰਸੀਅਲ	7000	13000 ਫੀ ਗਜ	11000 ਫੀ ਗਜ	ਸਰਸਾ ਰੋਡ ਤੋਂ ਸਬਜੀ ਮੰਡੀ ਦੇ ਵਿਚਕਾਰ ਤਿਕੋਨੀ ਵਾਲੀ ਸੜਕ ਦੇ ਖੱਬੇ ਪਾਸੇ ਰੇਲਵੇ ਲਾਈਨ ਦੇ ਨਾਲ ਵਾਰਡ ਨੰ: 1,6,5,2, 100 ਫੁੱਟ ਦੀ ਦੂਰੀ ਤੱਕ ।
15	ਰਹਾਇਸ਼ੀ	1000	2500 ਫੀ ਗਜ	1600 ਫੀ ਗਜ	ਸਬਜੀ ਮੰਡੀ ਵਾਲੀ ਸੜਕ ਤੋਂ ਰਾਮ ਬਾਗ ਵਾਲੀ ਸੜਕ ਤੱਕ ਤਿਕੋਨੀ ਸੜਕ ਦਾ ਖੱਬਾ ਪਾਸਾ ਰੇਲਵੇ ਲਾਈਨ ਦੇ ਨਾਲ ਤੱਕ ਵਾਰਡ ਨੰ:2,3
16	ਕਮਰਸੀਅਲ	7000	13000 ਫੀ ਗਜ	11000 ਫੀ ਗਜ	ਸਬਜੀ ਮੰਡੀ ਵਾਲੀ ਸੜਕ ਤੋਂ ਰਾਮ ਬਾਗ ਵਾਲੀ ਸੜਕ ਤੱਕ ਤਿਕੋਨੀ ਸੜਕ ਦਾ ਖੱਬਾ ਪਾਸਾ ਰੇਲਵੇ ਲਾਈਨ ਦੇ ਨਾਲ ਤੱਕ ਵਾਰਡ ਨੰ:2,3
17	ਰਹਾਇਸ਼ੀ	1000	4000 ਫੀ ਗਜ	1600 ਫੀ ਗਜ	ਸਬਜੀ ਮੰਡੀ ਵਾਲੀ ਸੜਕ ਤੋਂ ਰਾਮ ਬਾਗ ਵਾਲੀ ਸੜਕ ਤੱਕ ਤਿਕੋਨੀ ਸੜਕ ਦਾ ਖੱਬਾ ਪਾਸਾ ਰੇਲਵੇ ਲਾਈਨ ਦੇ ਨਾਲ ਤੱਕ ਵਾਰਡ ਨੰ:2,3
18	ਕਮਰਸੀਅਲ	7000	13000 ਫੀ ਗਜ	11000 ਫੀ ਗਜ	ਸਬਜੀ ਮੰਡੀ ਵਾਲੀ ਸੜਕ ਤੋਂ ਰਾਮ ਬਾਗ ਵਾਲੀ ਸੜਕ ਤੱਕ ਤਿਕੋਨੀ ਸੜਕ ਦਾ ਖੱਬਾ ਪਾਸਾ ਰੇਲਵੇ ਲਾਈਨ ਦੇ ਨਾਲ ਤੱਕ ਵਾਰਡ ਨੰ: 2,3, 100 ਫੁੱਟ ਦੀ ਦੂਰੀ ਤੱਕ ।
19	ਰਹਾਇਸ਼ੀ	1000	4000 ਫੀ ਗਜ	1600 ਫੀ ਗਜ	ਲਿੰਕ ਰੋਡ ਤੋਂ ਸੱਜੇ ਪਾਸੇ ਵਾਲੀ ਸੜਕ ਤੋਂ ਲੈ ਕੇ ਕਾਲਿਜ ਵਾਲੀ ਸੜਕ ਤੇ ਰਿਜ਼ਰਵ ਨੰਬਰਾਂ ਦੀ ਹੱਦ ਤੱਕ ਵਾਰਡ ਨੰ: 1
20	ਕਮਰਸੀਅਲ	6000	13000 ਫੀ ਗਜ	10000 ਫੀ ਗਜ	ਲਿੰਕ ਰੋਡ ਤੋਂ ਸੱਜੇ ਪਾਸੇ ਵਾਲੀ ਸੜਕ ਤੋਂ ਲੈ ਕੇ ਕਾਲਿਜ ਵਾਲੀ ਸੜਕ ਤੇ ਰਿਜ਼ਰਵ ਨੰਬਰਾਂ ਦੀ ਹੱਦ ਤੱਕ ਵਾਰਡ ਨੰ: 1, 100 ਫੁੱਟ ਦੀ ਦੂਰੀ ਤੱਕ ਹੋਵੇ ।

ਪ੍ਰੋ. ਮਨਜੋਤ ਸਿੰਘ

ਸਬ ਰਾਜਸਟਰਾਰ
ਮਾਨਸਾ

ਸਬ ਰਾਜਸਟਰਾਰ

ਮਨ

ਰਹਾਇਸ਼ੀ	1000	2500 ਫੀ ਗਜ਼	1600 ਫੀ ਗਜ਼	ਤਲਵੰਡੀ ਸਾਬੋ ਚੌਕ ਤੋਂ ਲੈ ਕੇ ਬਰਨਾਲਾ ਕੈਂਚੀਆਂ ਤੱਕ ਰੋਡ ਦੇ ਨਾਲ ਰਿਜਰਵ ਨੰਬਰਾਂ ਦਾ ਰਕਬਾ ਵਾਰਡ ਨੰ: 21,2,16,21,19
ਕਮਰਸੀਅਲ	7000	13000 ਫੀ ਗਜ਼	11000 ਫੀ ਗਜ਼	ਤਲਵੰਡੀ ਸਾਬੋ ਚੌਕ ਤੋਂ ਲੈ ਕੇ ਬਰਨਾਲਾ ਕੈਂਚੀਆਂ ਤੱਕ ਰੋਡ ਦੇ ਨਾਲ ਰਿਜਰਵ ਨੰਬਰਾਂ ਦਾ ਰਕਬਾ ਵਾਰਡ ਨੰ: 21,2,16,21,19, 100 ਫੁੱਟ ਦੀ ਦੂਰੀ ਤੱਕ ।
ਰਹਾਇਸ਼ੀ	4100	6600 ਫੀ ਗਜ਼	6400 ਫੀ ਗਜ਼	ਬੱਸ ਸਟੈਂਡ ਤੋਂ ਲੈ ਕੇ ਰੇਲਵੇ ਫਾਟਕ ਤੱਕ ਗਰੈਂਡ ਸਿਨੇਮਾ ਰੋਡ ਤੇ ਵਨਵੇ ਟ੍ਰੈਫਿਕ ਰੋਡ ਦਾ ਏਰੀਆ ਵਾਰਡ ਨੰ: 5,9,10,
ਕਮਰਸੀਅਲ	26000	45000 ਫੀ ਗਜ਼	41000 ਫੀ ਗਜ਼	ਏਰੀਆ ਵਾਰਡ ਨੰ: 5,9,10,ਬੱਸ ਸਟੈਂਡ ਤੋਂ ਲੈ ਕੇ ਰੇਲਵੇ ਫਾਟਕ ਤੱਕ ਗਰੈਂਡ ਸਿਨੇਮਾ ਰੋਡ ਤੇ ਵਨਵੇ ਟ੍ਰੈਫਿਕ ਰੋਡ ਦਾ, 100 ਫੁੱਟ ਦੀ ਦੂਰੀ ਤੱਕ ।
ਰਹਾਇਸ਼ੀ	1000	4000 ਫੀ ਗਜ਼	1600 ਫੀ ਗਜ਼	ਵਨਵੇ ਟ੍ਰੈਫਿਕ ਰੋਡ ਤੋਂ ਰਾਮ ਬਾਗ ਵਾਲੀ ਸੜਕ ਦਾ ਵਿਚਕਾਰਲਾ ਏਰੀਆ ਵਾਰਡ ਨੰ: 5,6
ਕਮਰਸੀਅਲ	9000	15000 ਫੀ ਗਜ਼	14000 ਫੀ ਗਜ਼	ਵਨਵੇ ਟ੍ਰੈਫਿਕ ਰੋਡ ਤੋਂ ਰਾਮ ਬਾਗ ਵਾਲੀ ਸੜਕ ਦਾ ਵਿਚਕਾਰਲਾ ਏਰੀਆ ਵਾਰਡ ਨੰ: 5,6, 100 ਫੁੱਟ ਦੀ ਦੂਰੀ ਤੱਕ ।
ਰਹਾਇਸ਼ੀ	2100	4000 ਫੀ ਗਜ਼	3300 ਫੀ ਗਜ਼	ਗਰੈਂਡ ਸਿਨੇਮਾ ਦੇ ਅੰਦਰ ਵਾਲਾ ਰਹਾਇਸ਼ੀ ਏਰੀਆ
ਕਮਰਸੀਅਲ	20000	32000 ਫੀ ਗਜ਼	31000 ਫੀ ਗਜ਼	ਗਰੈਂਡ ਸਿਨੇਮਾ ਦੇ ਅੰਦਰ ਵਾਲੀਆਂ ਦੁਕਾਨਾਂ 100 ਫੁੱਟ ਦੀ ਦੂਰੀ ਤੱਕ ।
ਰਹਾਇਸ਼ੀ	1700	2800 ਫੀ ਗਜ਼	2700 ਫੀ ਗਜ਼	ਖਾਲਸਾ ਸਕੂਲ ਤੋਂ ਲੈ ਕੇ ਲੱਲੂਆਣਾ ਰੋਡ ਦੁੱਗੀ ਨਾਕੇ ਦੇ ਦੋਵੇਂ ਪਾਸੇ ਵਾਰਡ ਨੰ: 10,8,11,12
ਕਮਰਸੀਅਲ	9000	15000 ਫੀ ਗਜ਼	14000 ਫੀ ਗਜ਼	ਖਾਲਸਾ ਸਕੂਲ ਤੋਂ ਲੈ ਕੇ ਲੱਲੂਆਣਾ ਰੋਡ ਦੁੱਗੀ ਨਾਕੇ ਦੇ ਦੋਵੇਂ ਪਾਸੇ ਵਾਰਡ ਨੰ: 10,8,11,12, 100 ਫੁੱਟ ਦੀ ਦੂਰੀ ਤੱਕ ।
ਰਹਾਇਸ਼ੀ	1000	1600 ਫੀ ਗਜ਼	1000 ਫੀ ਗਜ਼	ਦੁੱਗੀ ਤੋਂ ਅੱਗੇ ਮੱਲੇ ਦੇ ਕੋਠਿਆਂ ਤੱਕ ਵਾਰਡ ਨੰ: 7,12 ਇਸ ਸਬੰਧੀ ਪਟਵਾਰੀ ਹਲਕਾ ਜਮਾਬੰਦੀ ਉਪਰ ਲਾਲ ਪੈਨ ਨਾਲ ਨੋਟ ਦੇਵੇਗਾ ਕਿ ਇਹ ਰਕਬਾ ਦੁੱਗੀ ਤੋਂ ਅੱਗੇ ਮੱਲੇ ਦੇ ਕੋਠਿਆਂ ਤੱਕ ਹੈ ।
ਕਮਰਸੀਅਲ	5000	8000 ਫੀ ਗਜ਼	7000 ਫੀ ਗਜ਼	ਦੁੱਗੀ ਤੋਂ ਅੱਗੇ ਮੱਲੇ ਦੇ ਕੋਠਿਆਂ ਤੱਕ ਵਾਰਡ ਨੰ: 7,12 ਇਸ ਸਬੰਧੀ ਪਟਵਾਰੀ ਹਲਕਾ ਜਮਾਬੰਦੀ ਉਪਰ ਲਾਲ ਪੈਨ ਨਾਲ ਨੋਟ ਦੇਵੇਗਾ ਕਿ ਇਹ ਰਕਬਾ ਦੁੱਗੀ ਤੋਂ ਅੱਗੇ ਮੱਲੇ ਦੇ ਕੋਠਿਆਂ ਤੱਕ ਹੈ, 100 ਫੁੱਟ ਦੀ ਦੂਰੀ ਤੱਕ ਹੋਵੇ ।
ਰਹਾਇਸ਼ੀ	1000	1600 ਫੀ ਗਜ਼	1000 ਫੀ ਗਜ਼	ਲੱਲੂਆਣਾ ਸੜਕ ਤੋਂ ਜੋ ਸੜਕ ਕੁਰੜ ਦੇ ਟਿੱਬੇ ਨੂੰ ਜਾਂਦੀ ਹੈ ਵਾਰਡ ਨੰ: 8 ਮਸਤੀਲ ਨੰ: 114//,115//,116//,123//,124//,125// ਇਸ ਸਬੰਧੀ ਪਟਵਾਰੀ ਹਲਕਾ ਜਮਾਬੰਦੀ ਉਪਰ ਲਾਲ ਪੈਨ ਨਾਲ ਨੋਟ ਦੇਵੇਗਾ ਕਿ ਇਹ ਰਕਬਾ ਕੁਰੜ ਦੇ ਟਿੱਬੇ ਉਪਰ ਪੈਂਦਾ ਹੈ ।
ਕਮਰਸੀਅਲ	5000	8000 ਫੀ ਗਜ਼	7000 ਫੀ ਗਜ਼	ਲੱਲੂਆਣਾ ਸੜਕ ਤੋਂ ਜੋ ਸੜਕ ਕੁਰੜ ਦੇ ਟਿੱਬੇ ਨੂੰ ਜਾਂਦੀ ਹੈ ਵਾਰਡ ਨੰ: 8 ਮਸਤੀਲ ਨੰ: 114//,115//,116//,123//,124//,125// ਇਸ ਸਬੰਧੀ ਪਟਵਾਰੀ ਹਲਕਾ ਜਮਾਬੰਦੀ ਉਪਰ ਲਾਲ ਪੈਨ ਨਾਲ ਨੋਟ ਦੇਵੇਗਾ ਕਿ ਇਹ ਰਕਬਾ ਕੁਰੜ ਦੇ ਟਿੱਬੇ ਉਪਰ ਪੈਂਦਾ ਹੈ ।
ਰਹਾਇਸ਼ੀ	1700	4000 ਫੀ ਗਜ਼	2700 ਫੀ ਗਜ਼	100 ਫੁੱਟ ਦੀ ਦੂਰੀ ਤੱਕ ।
ਕਮਰਸੀਅਲ	10000	20000 ਫੀ ਗਜ਼	16000 ਫੀ ਗਜ਼	ਬੱਸ ਅੱਡੇ ਤੋਂ ਕਚਿਹਰੀ ਰੋਡ ਦੇ ਦੋਵੇਂ ਪਾਸੇ ਮਾਨਸਾ ਖੁਰਦ ਵਾਲੀ ਰਮਨ ਸਿਨੇਮਾ ਰੋਡ ਤੱਕ ਅਤੇ ਸੱਜੇ ਪਾਸੇ ਰਿਜਰਵ ਨੰਬਰਾਂ ਤੱਕ ਵਾਰਡ ਨੰ: 6,7
ਕਮਰਸੀਅਲ	10000	20000 ਫੀ ਗਜ਼	16000 ਫੀ ਗਜ਼	ਬੱਸ ਅੱਡੇ ਤੋਂ ਕਚਿਹਰੀ ਰੋਡ ਦੇ ਦੋਵੇਂ ਪਾਸੇ ਮਾਨਸਾ ਖੁਰਦ ਵਾਲੀ ਰਮਨ ਸਿਨੇਮਾ ਰੋਡ ਤੱਕ ਅਤੇ ਸੱਜੇ ਪਾਸੇ ਰਿਜਰਵ ਨੰਬਰਾਂ ਤੱਕ ਵਾਰਡ ਨੰ: 6,7, 100 ਫੁੱਟ ਦੀ ਦੂਰੀ ਤੱਕ ।

ਪੰਜਾਬ
 ਸਬ ਰਿਜਿਸਟਰਾਰ
 ਮਾਨਸਾ


7	ਰਹਾਇਸ਼ੀ	1500	4000 ਫੀ ਗਜ	2400 ਫੀ ਗਜ	ਰਮਨ ਸਿਨੇਮਾ ਵਾਲੀ ਰੋਡ ਦੇ ਦੋਵੇਂ ਪਾਸੇ ਅਤੇ ਮਾਨਸਾ ਖੁਰਦ ਦੀ ਹੱਦ ਤੱਕ ਵਾਰਡ ਨੰ: 1,6
8	ਕਮਰਸੀਅਲ	8000	13000 ਫੀ ਗਜ	13000 ਫੀ ਗਜ	ਰਮਨ ਸਿਨੇਮਾ ਵਾਲੀ ਰੋਡ ਦੇ ਦੋਵੇਂ ਪਾਸੇ ਅਤੇ ਮਾਨਸਾ ਖੁਰਦ ਦੀ ਹੱਦ ਤੱਕ ਵਾਰਡ ਨੰ: 1,6, 100 ਫੁੱਟ ਦੀ ਦੂਰੀ ਤੱਕ ।
9	ਰਹਾਇਸ਼ੀ	1200	2500 ਫੀ ਗਜ	1900 ਫੀ ਗਜ	ਮੂਸਾ ਦੁੱਗੀ ਤੋਂ ਚੁਗਲ ਘਰ ਤੱਕ ਸੜਕ ਦੇ ਦੋਵੇਂ ਪਾਸੇ ਬਾਰਾਂਦਰੀ ਵਾਲੀ ਸੜਕ ਤੱਕ ਵਾਰਡ ਨੰ: 16,17,20
10	ਕਮਰਸੀਅਲ	5000	8000 ਫੀ ਗਜ	8000 ਫੀ ਗਜ	ਮੂਸਾ ਦੁੱਗੀ ਤੋਂ ਚੁਗਲ ਘਰ ਤੱਕ ਸੜਕ ਦੇ ਦੋਵੇਂ ਪਾਸੇ ਬਾਰਾਂਦਰੀ ਵਾਲੀ ਸੜਕ ਤੱਕ ਵਾਰਡ ਨੰ: 16,17,20, 100 ਫੁੱਟ ਦੀ ਦੂਰੀ ਤੱਕ ।
11	ਰਹਾਇਸ਼ੀ	1000	1600 ਫੀ ਗਜ	1000 ਫੀ ਗਜ	ਵੀਰ ਨਗਰ ਮੁਹੱਲੇ ਤੋਂ ਸਰਸੋ ਵਾਲੀ ਸੜਕ ਤੋਂ ਖੋਖਰ ਰੋਡ ਤੱਕ ਵਾਰਡ ਨੰ: 19
12	ਕਮਰਸੀਅਲ	5000	8000 ਫੀ ਗਜ	8000 ਫੀ ਗਜ	ਵੀਰ ਨਗਰ ਮੁਹੱਲੇ ਤੋਂ ਸਰਸੋ ਵਾਲੀ ਸੜਕ ਤੋਂ ਖੋਖਰ ਰੋਡ ਤੱਕ ਵਾਰਡ ਨੰ: 19, 100 ਫੁੱਟ ਦੀ ਦੂਰੀ ਤੱਕ ।
13	ਰਹਾਇਸ਼ੀ	1000	1600 ਫੀ ਗਜ	1000 ਫੀ ਗਜ	ਸਰਸੋ ਵਾਲੀ ਸੜਕ ਤੋਂ ਸੈਂਟਰਲ ਵੇਅਰ ਹਾਊਸ ਦੇ ਗੋਦਾਮਾਂ ਤੱਕ ਵਾਰਡ ਨੰ: 21 ਮਸਤੀਲ ਨੰ: 37//,38//,39//,40//,41//,42//, 65//,66//,67//, 68//, 69//,70//,71//,97//,98//,99//,100//,104//,105//,106//,107//, ਇਸ ਸਬੰਧੀ ਪਟਵਾਰੀ ਹਲਕਾ ਜਮਾਂਬੰਦੀ ਉੱਪਰ ਲਾਲ ਪੈਨ ਨਾਲ ਨੋਟ ਦੇਵੇਗਾ ਕਿ ਇਹ ਰਕਬਾ ਖੋਖਰ ਰੋਡ ਤੇ ਪੈਂਦਾ ਹੈ।
14	ਕਮਰਸੀਅਲ	5000	8500 ਫੀ ਗਜ	8000 ਫੀ ਗਜ	ਸਰਸੋ ਵਾਲੀ ਸੜਕ ਤੋਂ ਸੈਂਟਰਲ ਵੇਅਰ ਹਾਊਸ ਦੇ ਗੋਦਾਮਾਂ ਤੱਕ ਵਾਰਡ ਨੰ: 21 ਇਸ ਸਬੰਧੀ ਪਟਵਾਰੀ ਹਲਕਾ ਜਮਾਂਬੰਦੀ ਉੱਪਰ ਲਾਲ ਪੈਨ ਨਾਲ ਨੋਟ ਦੇਵੇਗਾ ਕਿ ਇਹ ਰਕਬਾ ਖੋਖਰ ਰੋਡ ਤੇ ਪੈਂਦਾ ਹੈ ਅਤੇ 100ਫੁੱਟ ਦੀ ਦੂਰੀ ਤੱਕ ।
15	ਰਹਾਇਸ਼ੀ	1100	2500 ਫੀ ਗਜ	2000 ਫੀ ਗਜ	ਗਉਂਦਿਆਲਾ ਦੇ ਪਿਛਲੇ ਪਾਸੇ ਜੋ ਸੜਕ ਬਾਰਾਂਦਰੀ ਤੋਂ ਸਰਸੋ ਵਾਲੀ ਸੜਕ ਤੱਕ ਵਾਰਡ ਨੰ:19,21,18,20
16	ਕਮਰਸੀਅਲ	5000	8000 ਫੀ ਗਜ	8000 ਫੀ ਗਜ	ਗਉਂਦਿਆਲਾ ਦੇ ਪਿਛਲੇ ਪਾਸੇ ਜੋ ਸੜਕ ਬਾਰਾਂਦਰੀ ਤੋਂ ਸਰਸੋ ਵਾਲੀ ਸੜਕ ਤੱਕ ਵਾਰਡ ਨੰ:19,21,18,20, 100 ਫੁੱਟ ਦੀ ਦੂਰੀ ਤੱਕ ।
17	ਰਹਾਇਸ਼ੀ	3600	6000 ਫੀ ਗਜ	5800 ਫੀ ਗਜ	ਰੇਲਵੇ ਫਾਟਕ ਤੋਂ ਸਿੱਟੀ ਥਾਣੇ ਤੱਕ ਮੇਨ ਬਜਾਰ ਵਾਰਡ ਨੰ:11,18,13,
18	ਕਮਰਸੀਅਲ	36000	60000 ਫੀ ਗਜ	58000 ਫੀ ਗਜ	ਰੇਲਵੇ ਫਾਟਕ ਤੋਂ ਸਿੱਟੀ ਥਾਣੇ ਤੱਕ ਮੇਨ ਬਜਾਰ ਵਾਰਡ ਨੰ:11,18,13, 100 ਫੁੱਟ ਦੀ ਦੂਰੀ ਤੱਕ ।
19	ਰਹਾਇਸ਼ੀ	3600	10000 ਫੀ ਗਜ	5800 ਫੀ ਗਜ	ਗੁਰਦੁਆਰਾ ਮੇਨ ਚੌਕ ਵਾਰਡ ਨੰ: 13
20	ਕਮਰਸੀਅਲ	36000	60000 ਫੀ ਗਜ	58000 ਫੀ ਗਜ	ਗੁਰਦੁਆਰਾ ਮੇਨ ਚੌਕ ਵਾਰਡ ਨੰ: 13, 100 ਫੁੱਟ ਦੀ ਦੂਰੀ ਤੱਕ ।
21	ਰਹਾਇਸ਼ੀ	3600	10000 ਫੀ ਗਜ	5800 ਫੀ ਗਜ	ਸਿਟੀ ਥਾਣੇ ਤੋਂ ਮਾਲ ਗੋਦਾਮ ਰੋਡ ਤੱਕ ਵਾਰਡ ਨੰ: 11,13,
22	ਕਮਰਸੀਅਲ	26000	42000 ਫੀ ਗਜ	41000 ਫੀ ਗਜ	ਸਿਟੀ ਥਾਣੇ ਤੋਂ ਮਾਲ ਗੋਦਾਮ ਰੋਡ ਤੱਕ ਵਾਰਡ ਨੰ: 11,13, 100 ਫੁੱਟ ਦੀ ਦੂਰੀ ਤੱਕ ।
23	ਰਹਾਇਸ਼ੀ	3600	6000 ਫੀ ਗਜ	5800 ਫੀ ਗਜ	ਗੁਰਦੁਆਰਾ ਸਾਹਿਬ ਦੇ ਖੰਬੇ ਪਾਸੇ ਹਰ ਤਰਫ ਫੁਹਾਰੇ ਦੇ ਚਾਰੇ ਪਾਸੇ ਤੇ ਬਾਰਾਂ ਹੱਟਾਂ ਚੌਕ ਤੱਕ ਵਾਰਡ ਨੰ: 13
24	ਕਮਰਸੀਅਲ	36000	60000 ਫੀ ਗਜ	58000 ਫੀ ਗਜ	ਗੁਰਦੁਆਰਾ ਸਾਹਿਬ ਦੇ ਖੰਬੇ ਪਾਸੇ ਹਰ ਤਰਫ ਫੁਹਾਰੇ ਦੇ ਚਾਰੇ ਪਾਸੇ ਤੇ ਬਾਰਾਂ ਹੱਟਾਂ ਚੌਕ ਤੱਕ ਵਾਰਡ ਨੰ: 13, 100 ਫੁੱਟ ਦੀ ਦੂਰੀ ਤੱਕ ।

20/05/2020

ਸਬ ਰਜਿਸਟਰਾਰ
ਮਾਨਸਾ

ਸਿ

ਰਹਾਇਸ਼ੀ	2100	4000 ਫੀ ਗਜ	3300 ਫੀ ਗਜ	ਚੌਧਰੀ ਪੂਰਨ ਚੰਦ ਦੇ ਕਾਰਖਾਨੇ ਤੋਂ ਐਲ.ਆਈ.ਸੀ. ਦੇ ਦਫਤਰ ਤੱਕ ਵਾਰਡ ਨੰ: 13
ਕਮਰਸੀਅਲ	19000	30000 ਫੀ ਗਜ	30000 ਫੀ ਗਜ	ਚੌਧਰੀ ਪੂਰਨ ਚੰਦ ਦੇ ਕਾਰਖਾਨੇ ਤੋਂ ਐਲ.ਆਈ.ਸੀ. ਦੇ ਦਫਤਰ ਤੱਕ ਵਾਰਡ ਨੰ: 13, 100 ਫੁੱਟ ਦੀ ਦੂਰੀ ਤੱਕ।
ਰਹਾਇਸ਼ੀ	3600	6000 ਫੀ ਗਜ	5800 ਫੀ ਗਜ	ਮਾਲ ਗੋਦਾਮ ਰੋਡ ਤੋਂ ਨਵੀਂ ਵਨ ਵੇ ਟ੍ਰੇਡਿਕ ਰੋਡ ਵਾਰਡ ਨੰ: 11
ਕਮਰਸੀਅਲ	26000	42000 ਫੀ ਗਜ	41000 ਫੀ ਗਜ	ਮਾਲ ਗੋਦਾਮ ਰੋਡ ਤੋਂ ਨਵੀਂ ਵਨ ਵੇ ਟ੍ਰੇਡਿਕ ਰੋਡ ਵਾਰਡ ਨੰ: 11, 100 ਫੁੱਟ ਦੀ ਦੂਰੀ ਤੱਕ।
ਰਹਾਇਸ਼ੀ	3600	10000 ਫੀ ਗਜ	5800 ਫੀ ਗਜ	ਅਨਾਜ ਮੰਡੀ ਦੇ ਅੰਦਰ ਵਾਲੀ ਰਹਾਇਸ਼ੀ ਜਗਾ (ਨਵੀਂ ਵ ਪੁਰਾਣੀ) ਅਨਾਜ ਮੰਡੀ ਦੇ ਚਾਰੇ ਪਾਸੇ ਸੁਭਾਸ ਕਲੱਬ ਰਾਮ ਨਾਟਕ ਕਲੱਬ ਦੇ ਹਰ ਤਰਫ ਵਾਰਡ ਨੰ: 13
ਕਮਰਸੀਅਲ	36000	60000 ਫੀ ਗਜ	58000 ਫੀ ਗਜ	ਅਨਾਜ ਮੰਡੀ ਦੇ ਅੰਦਰ ਵਾਲੀਆਂ ਦੁਕਾਨਾਂ (ਨਵੀਂ ਵ ਪੁਰਾਣੀ) ਅਨਾਜ ਮੰਡੀ ਦੇ ਚਾਰੇ ਪਾਸੇ ਸੁਭਾਸ ਕਲੱਬ ਰਾਮ ਨਾਟਕ ਕਲੱਬ ਦੇ ਹਰ ਤਰਫ ਵਾਰਡ ਨੰ: 13,100 ਫੁੱਟ ਦੀ ਦੂਰੀ ਤੱਕ।
ਰਹਾਇਸ਼ੀ	3700	6000 ਫੀ ਗਜ	6000 ਫੀ ਗਜ	ਵਾਟਰ ਵਰਕਸ ਰੋਡ ਵਾਰਡ ਨੰ: 13,14
ਕਮਰਸੀਅਲ	27000	50000 ਫੀ ਗਜ	42000 ਫੀ ਗਜ	ਵਾਟਰ ਵਰਕਸ ਰੋਡ ਵਾਰਡ ਨੰ: 13,14, 100 ਫੁੱਟ ਦੀ ਦੂਰੀ ਤੱਕ।
ਰਹਾਇਸ਼ੀ	3600	6000 ਫੀ ਗਜ	5800 ਫੀ ਗਜ	ਵਾਟਰ ਵਰਕਸ ਰੋਡ ਤੋਂ ਜੋ ਗਲੀਆਂ ਨਿਕਲਦੀਆਂ ਹਨ, ਸੋਢੀਆਂ ਵਾਲੀ ਗਲੀ, ਗੋਰਾ ਸਟਰੀਟ, ਬੈਂਕ ਵਾਲੀ ਜਲੀ, ਬਲਵੀਰ ਸਿੰਘ ਵਾਲੀ ਗਲੀ, ਮੰਗਲੇ ਵਾਲੀ ਗਲੀ।
ਕਮਰਸੀਅਲ	7000	12000 ਫੀ ਗਜ	11000 ਫੀ ਗਜ	ਵਾਟਰ ਵਰਕਸ ਰੋਡ ਤੋਂ ਜੋ ਗਲੀਆਂ ਨਿਕਲਦੀਆਂ ਹਨ, ਸੋਢੀਆਂ ਵਾਲੀ ਗਲੀ, ਗੋਰਾ ਸਟਰੀਟ, ਬੈਂਕ ਵਾਲੀ ਗਲੀ, ਬਲਵੀਰ ਸਿੰਘ ਵਾਲੀ ਗਲੀ, ਮੰਗਲੇ ਵਾਲੀ ਗਲੀ 100 ਫੁੱਟ ਦੀ ਦੂਰੀ ਤੱਕ।
ਰਹਾਇਸ਼ੀ	1600	4000 ਫੀ ਗਜ	3000 ਫੀ ਗਜ	ਡੀ.ਏ.ਵੀ. ਸਕੂਲ ਵਾਲੀ ਗਲੀ, ਬੀ.ਐਮ.ਡੀ.ਸਕੂਲ ਵਾਲੀ ਗਲੀ ਵਾਰਡ ਨੰ: 14
ਕਮਰਸੀਅਲ	7000	12000 ਫੀ ਗਜ	11000 ਫੀ ਗਜ	ਡੀ.ਏ.ਵੀ. ਸਕੂਲ ਵਾਲੀ ਗਲੀ, ਬੀ.ਐਮ.ਡੀ.ਸਕੂਲ ਵਾਲੀ ਗਲੀ ਵਾਰਡ ਨੰ: 14, 100 ਫੁੱਟ ਦੀ ਦੂਰੀ ਤੱਕ।
ਰਹਾਇਸ਼ੀ	1100	4000 ਫੀ ਗਜ	2500 ਫੀ ਗਜ	ਡੀ.ਏ.ਵੀ. ਸਕੂਲ ਵਾਲੀ ਗਲੀ ਵਿੱਚੋਂ ਨਿਕਲਦੀਆਂ ਗਲੀਆਂ ਵਾਰਡ ਨੰ: 14
ਕਮਰਸੀਅਲ	4000	10000 ਫੀ ਗਜ	8000 ਫੀ ਗਜ	ਡੀ.ਏ.ਵੀ. ਸਕੂਲ ਵਾਲੀ ਗਲੀ ਵਿੱਚੋਂ ਨਿਕਲਦੀਆਂ ਗਲੀਆਂ ਵਾਰਡ ਨੰ: 14, 100 ਫੁੱਟ ਦੀ ਦੂਰੀ ਤੱਕ।
ਰਹਾਇਸ਼ੀ	3100	5000 ਫੀ ਗਜ	5000 ਫੀ ਗਜ	ਡਾਕਟਰ ਵਲੈਤੀ ਰਾਮ ਦੀ ਦੁਕਾਨ ਤੋਂ ਪਾਰਕ ਤੱਕ ਵਾਰਡ ਨੰ: 13,17,18
ਕਮਰਸੀਅਲ	11000	50000 ਫੀ ਗਜ	35000 ਫੀ ਗਜ	ਡਾਕਟਰ ਵਲੈਤੀ ਰਾਮ ਦੀ ਦੁਕਾਨ ਤੋਂ ਪਾਰਕ ਤੱਕ ਵਾਰਡ ਨੰ: 13,17,18, 100 ਫੁੱਟ ਦੀ ਦੂਰੀ ਤੱਕ।
ਰਹਾਇਸ਼ੀ	2200	5000 ਫੀ ਗਜ	4000 ਫੀ ਗਜ	ਬਾਰਾਂ ਹੱਟਾਂ ਚੌਕ ਤੋਂ ਸਿੱਬਾ ਮੱਲ ਦੇ ਪੈਟਰੋਲ ਪੰਪ ਤੱਕ ਵਾਰਡ ਨੰ: 13,15
ਕਮਰਸੀਅਲ	9000	50000 ਫੀ ਗਜ	35000 ਫੀ ਗਜ	ਬਾਰਾਂ ਹੱਟਾਂ ਚੌਕ ਤੋਂ ਸਿੱਬਾ ਮੱਲ ਦੇ ਪੈਟਰੋਲ ਪੰਪ ਤੱਕ ਵਾਰਡ ਨੰ: 13,15, 100 ਫੁੱਟ ਦੀ ਦੂਰੀ ਤੱਕ।

ਪ੍ਰਮਾਣਿਤ

 ਟਰੇ

ਸਬ ਰਜਿਸਟਰਾਰ
 ਮਾਨਸਾ

ਰਹਾਇਸ਼ੀ	2000	6000 ਫੀ ਗਜ	3500 ਫੀ ਗਜ	ਮੁਹੱਲਾ ਸੰਤ ਰਾਮ ਐਸ.ਡੀ.ਕਾਲਿਜ, ਰਾਮਜੀ ਪ੍ਰਧਾਨ ਵਾਲੀ ਗਲੀ, ਮੁਸਾ ਸਟਰੀਟ, ਨਿੰਮ ਵਾਲੀ ਗਲੀ, ਮੰਦਰ ਵਾਲੀ ਗਲੀ, ਪਿਆਰਾ ਲਾਲ ਠੇਕੇਦਾਰ ਵਾਲੀ ਗਲੀ
ਕਮਰਸੀਅਲ	8000	43000 ਫੀ ਗਜ	35000 ਫੀ ਗਜ	ਮੁਹੱਲਾ ਸੰਤ ਰਾਮ ਐਸ.ਡੀ.ਕਾਲਿਜ, ਰਾਮਜੀ ਪ੍ਰਧਾਨ ਵਾਲੀ ਗਲੀ, ਮੁਸਾ ਸਟਰੀਟ, ਨਿੰਮ ਵਾਲੀ ਗਲੀ, ਮੰਦਰ ਵਾਲੀ ਗਲੀ, ਪਿਆਰਾ ਲਾਲ ਠੇਕੇਦਾਰ ਵਾਲੀ ਗਲੀ 100 ਫੁੱਟ ਦੀ ਦੂਰੀ ਤੱਕ।
ਰਹਾਇਸ਼ੀ	2000	6000 ਫੀ ਗਜ	3500 ਫੀ ਗਜ	ਹਸਪਤਾਲ ਵਾਲੀ ਗਲੀ, ਸੁੰਨੀ ਗਲੀ, ਖੂਹ ਵਾਲੀ ਗਲੀ, ਆਰੀਆ ਸਮਾਜ ਵਾਲੀ ਗਲੀ, ਜੈਨ ਸਕੂਲ ਵਾਲੀ ਗਲੀ ਵਾਰਡ ਨੰ: 13, 18
ਕਮਰਸੀਅਲ	8000	43000 ਫੀ ਗਜ	35000 ਫੀ ਗਜ	ਹਸਪਤਾਲ ਵਾਲੀ ਗਲੀ, ਸੁੰਨੀ ਗਲੀ, ਖੂਹ ਵਾਲੀ ਗਲੀ, ਆਰੀਆ ਸਮਾਜ ਵਾਲੀ ਗਲੀ, ਜੈਨ ਸਕੂਲ ਵਾਲੀ ਗਲੀ ਵਾਰਡ ਨੰ: 13, 18, 100 ਫੁੱਟ ਦੀ ਦੂਰੀ ਤੱਕ।
ਰਹਾਇਸ਼ੀ	2000	4000 ਫੀ ਗਜ	3200 ਫੀ ਗਜ	ਮੁਹੱਲਾ ਚਰਨੀ ਵਾਲੀਆਂ ਸਾਰੀਆਂ ਗਲੀਆਂ ਅਤੇ ਧੋਬੀ ਘਾਟ ਵਾਲੀ ਗਲੀ ਵਾਰਡ ਨੰ: 18
ਕਮਰਸੀਅਲ	8000	13000 ਫੀ ਗਜ	13000 ਫੀ ਗਜ	ਮੁਹੱਲਾ ਚਰਨੀ ਵਾਲੀਆਂ ਸਾਰੀਆਂ ਗਲੀਆਂ ਅਤੇ ਧੋਬੀ ਘਾਟ ਵਾਲੀ ਗਲੀ ਵਾਰਡ ਨੰ: 18, 100 ਫੁੱਟ ਦੀ ਦੂਰੀ ਤੱਕ।
ਰਹਾਇਸ਼ੀ	---	7000 ਫੀ ਗਜ	5000 ਫੀ ਗਜ	ਗਊਸਾਲਾ ਤੋਂ ਸ੍ਰੀ ਨਰੋਤਮ ਸਿੰਘ ਚਹਿਲ ਪ੍ਰਧਾਨ ਨਗਰ ਕੌਂਸਲ, ਮਾਨਸਾ ਦੇ ਘਰ ਤੱਕ।
ਕਮਰਸੀਅਲ	--	35000 ਫੀ ਗਜ	30000 ਫੀ ਗਜ	ਗਊਸਾਲਾ ਤੋਂ ਸ੍ਰੀ ਨਰੋਤਮ ਸਿੰਘ ਚਹਿਲ ਪ੍ਰਧਾਨ ਨਗਰ ਕੌਂਸਲ, ਮਾਨਸਾ ਦੇ ਘਰ ਤੱਕ 100 ਫੁੱਟ ਦੀ ਦੂਰੀ ਤੱਕ।
ਰਹਾਇਸ਼ੀ	2000	5000 ਫੀ ਗਜ	3500 ਫੀ ਗਜ	ਸ੍ਰੀ ਨਰੋਤਮ ਸਿੰਘ ਚਹਿਲ ਪ੍ਰਧਾਨ ਨਗਰ ਕੌਂਸਲ, ਮਾਨਸਾ ਦੇ ਘਰ ਤੋਂ (ਚੌਕ ਤੋਂ ਅੱਗੇ) ਸਿੱਬਾ ਮੱਲ ਦੇ ਪੈਟਰੋਲ ਪੰਪ ਤੱਕ ਵਾਰਡ ਨੰ: 17, 18, 15
ਕਮਰਸੀਅਲ	8000	25000 ਫੀ ਗਜ	20000 ਫੀ ਗਜ	ਸ੍ਰੀ ਨਰੋਤਮ ਸਿੰਘ ਚਹਿਲ ਪ੍ਰਧਾਨ ਨਗਰ ਕੌਂਸਲ, ਮਾਨਸਾ ਦੇ ਘਰ ਤੋਂ (ਚੌਕ ਦੀ ਅੱਗੇ) ਸਿੱਬਾ ਮੱਲ ਦੇ ਪੈਟਰੋਲ ਪੰਪ ਤੱਕ ਵਾਰਡ ਨੰ: 17, 18, 15, 100 ਫੁੱਟ ਦੀ ਦੂਰੀ ਤੱਕ।
ਰਹਾਇਸ਼ੀ	2000	4000 ਫੀ ਗਜ	3500 ਫੀ ਗਜ	ਸਿੱਬਾ ਮੱਲ ਦੇ ਪੈਟਰੋਲ ਪੰਪ ਤੋਂ ਸੂਏ ਤੱਕ ਅਤੇ ਜਗਦੇਬੇ ਰੋਡ ਵਾਰਡ ਨੰ: 14, 15
ਕਮਰਸੀਅਲ	8000	25000 ਫੀ ਗਜ	20000 ਫੀ ਗਜ	ਸਿੱਬਾ ਮੱਲ ਦੇ ਪੈਟਰੋਲ ਪੰਪ ਤੋਂ ਸੂਏ ਤੱਕ ਅਤੇ ਜਗਦੇਬੇ ਰੋਡ ਵਾਰਡ ਨੰ: 14, 15, 100 ਫੁੱਟ ਦੀ ਦੂਰੀ ਤੱਕ।
ਰਹਾਇਸ਼ੀ	1300	4000 ਫੀ ਗਜ	3000 ਫੀ ਗਜ	ਸਿੱਬਾ ਮੱਲ ਦੇ ਪੈਟਰੋਲ ਪੰਪ ਤੋਂ ਜਵਾਹਰਕੇ ਪੁਲ ਤੱਕ ਜਵਾਹਰਕੇ ਰੋਡ ਵਾਰਡ ਨੰ: 14, 15
ਕਮਰਸੀਅਲ	8000	15000 ਫੀ ਗਜ	13000 ਫੀ ਗਜ	ਸਿੱਬਾ ਮੱਲ ਦੇ ਪੈਟਰੋਲ ਪੰਪ ਤੋਂ ਜਵਾਹਰਕੇ ਪੁਲ ਤੱਕ ਜਵਾਹਰਕੇ ਰੋਡ ਵਾਰਡ ਨੰ: 14, 15, 100 ਫੁੱਟ ਦੀ ਦੂਰੀ ਤੱਕ।

੬੩੭੬੩੫੪

ਸਬ ਰਜਿਸਟਰਾਰ
ਮਾਨਸਾ

ਸਬ ਰਜਿਸਟਰਾਰ
ਮਾਨਸਾ

ਰਹਾਇਸ਼ੀ	-	3000 ਫੀ ਗਜ	1000 ਫੀ ਗਜ	ਠੂਠਿਆਂ ਵਾਲੀ ਰੋਡ ਬਾਸਲ ਪੈਟਰੋਲ ਪੰਪ ਸਰਸਾ-ਬਰਨਾਲਾ ਰੋਡ ਤੋਂ ਲੈ ਕੇ (ਮਾਲ ਮੰਡੀ ਰੋਡ) ਠੂਠਿਆਂ ਵਾਲੀ ਬਠਿੰਡਾ-ਮਾਨਸਾ ਰੋਡ ਤੱਕ ਮ: ਨੰ:5//,6//,7//,8//,9//,17//,18//, 22//,23//,34//,35//,44//,45//, 62//,63//,73//,74// ਜੇਕਰ ਰਕਬਾ ਦੇ ਕਨਾਲ ਤੱਕ ਹੋਵੇ। ਇਸ ਸਬੰਧੀ ਪਟਵਾਰੀ ਹਲਕਾ ਜਮਾਬੰਦੀ ਉਪਰ ਲਾਲ ਪੈਨ ਨਾਲ ਨੋਟ ਦੇਵੇਗਾ ਕਿ ਇਹ ਰਕਬਾ ਠੂਠਿਆਂ ਵਾਲੀ ਰੋਡ ਤੋਂ ਪੈਦਾ ਹੈ।
ਕਮਰਸੀਅਲ	-	4000 ਫੀ ਗਜ	3000 ਫੀ ਗਜ	ਠੂਠਿਆਂ ਵਾਲੀ ਰੋਡ ਬਾਸਲ ਪੈਟਰੋਲ ਪੰਪ ਸਰਸਾ-ਬਰਨਾਲਾ ਰੋਡ ਤੋਂ ਲੈ ਕੇ (ਮਾਲ ਮੰਡੀ ਰੋਡ) ਠੂਠਿਆਂ ਵਾਲੀ ਬਠਿੰਡਾ-ਮਾਨਸਾ ਰੋਡ ਤੱਕ ਮ: ਨੰ:5//,6//,7//,8//,9//,17//,18//, 22//,23//,34//,35//,44//,45//, 62//,63//,73//,74// ਜੇਕਰ ਰਕਬਾ ਦੇ ਕਨਾਲ ਤੱਕ ਹੋਵੇ। ਇਸ ਸਬੰਧੀ ਪਟਵਾਰੀ ਹਲਕਾ ਜਮਾਬੰਦੀ ਉਪਰ ਲਾਲ ਪੈਨ ਨਾਲ ਨੋਟ ਦੇਵੇਗਾ ਕਿ ਇਹ ਰਕਬਾ ਠੂਠਿਆਂ ਵਾਲੀ ਰੋਡ ਤੋਂ ਪੈਦਾ ਹੈ, 100 ਫੁੱਟ ਦੀ ਦੂਰੀ ਤੱਕ।
ਰਹਾਇਸ਼ੀ	1500	4000 ਫੀ ਗਜ	2500 ਫੀ ਗਜ	ਉਪਰੋਕਤ ਤੋਂ ਇਲਾਵਾ ਨਗਰ ਕੌਂਸਲ ਦੀ ਹਦੂਦ ਦੇ ਅੰਦਰ ਦਾ ਰਕਬਾ ਜੋ ਦੋ ਕਨਾਲ ਜਾਂ ਦੋ ਕਨਾਲ ਤੋਂ ਘੱਟ ਹੋਵੇ।
ਕਮਰਸੀਅਲ	7000	15000 ਫੀ ਗਜ	13000 ਫੀ ਗਜ	ਉਪਰੋਕਤ ਤੋਂ ਇਲਾਵਾ ਨਗਰ ਕੌਂਸਲ ਦੀ ਹਦੂਦ ਦੇ ਅੰਦਰ ਦਾ ਰਕਬਾ ਜੋ ਦੋ ਕਨਾਲ ਜਾਂ ਦੋ ਕਨਾਲ ਤੋਂ ਘੱਟ ਹੋਵੇ।
ਨਹਿਰੀ	1000000	1600000 ਫੀ ਏਕੜ	1600000 ਫੀ ਏਕੜ	ਇਸ ਰਕਬੇ ਸਬੰਧੀ ਪਟਵਾਰੀ ਮਾਨਸਾ ਜਮਾਬੰਦੀ ਉਪਰ ਲਾਲ ਪੈਨ ਨਾਲ ਨੋਟ ਦੇਵੇਗਾ ਕਿ ਇਹ ਰਕਬਾ ਖੇਖਰ ਰੋਡ ਅਤੇ ਠੂਠਿਆਂ ਵਾਲੀ ਰੋਡ ਤੋਂ ਪੈਦਾ ਹੈ ਅਤੇ ਦੋ ਕਨਾਲਾਂ ਤੋਂ ਵੱਧ ਹੋਵੇ ਮਸਤੀਲ ਨੰ: 37//,38//,39//,40//,41//, 42//, 65//, 66//,67//,68//,69//,70//,71//,97//,98//,99//,100//,104//, 105//,106//,107// ਖੇਖਰ ਰੋਡ ਅਤੇ ਮਸਤੀਲ ਕ ਨੰ:5//,6//,7//,8//,9//, 17//,18//,22//,23//,34//,35//,44//,45//,62//,63//,73//,74//
ਰਹਾਇਸ਼ੀ	-	4000 ਫੀ ਗਜ	3500 ਫੀ ਗਜ	ਸਰਸਾ -ਬਰਨਾਲਾ ਰੋਡ ਉਪਰ ਅਰਵਿੰਦ ਨਗਰ, ਅਨਾਜ ਮੰਡੀ ਦੇ ਪਿੱਛੇ ਗ੍ਰੀਨ ਵੈਲੀ ਕਲੋਨੀ, ਅਤੇ ਜਵਾਹਰਕੇ ਦੇ ਰਕਬੇ ਵਿੱਚ ਨਗਰ ਕੌਂਸਲ ਦੀ ਹਦੂਦ ਦੇ ਅੰਦਰ ਵਿਲੀਅਮ ਰਿਜੋਰਟ ਕਲੋਨੀ,ਸਿਲਵਰ ਵੈਲੀ ਕਲੋਨੀ।
ਕਮਰਸੀਅਲ	-	20000 ਫੀ ਗਜ	16000 ਫੀ ਗਜ	ਸਰਸਾ -ਬਰਨਾਲਾ ਰੋਡ ਉਪਰ ਅਰਵਿੰਦ ਨਗਰ, ਅਨਾਜ ਮੰਡੀ ਦੇ ਪਿੱਛੇ ਗ੍ਰੀਨ ਵੈਲੀ ਕਲੋਨੀ, ਅਤੇ ਜਵਾਹਰਕੇ ਦੇ ਰਕਬੇ ਵਿੱਚ ਨਗਰ ਕੌਂਸਲ ਦੀ ਹਦੂਦ ਦੇ ਅੰਦਰ ਵਿਲੀਅਮ ਰਿਜੋਰਟ ਅਤੇ ਸਿਲਵਰ ਵੈਲੀ ਕਲੋਨੀ।
ਨਹਿਰੀ	1000000	2500000	1800000	ਉਪਰੋਕਤ ਤੋਂ ਇਲਾਵਾ ਨਗਰ ਕੌਂਸਲ,ਮਾਨਸਾ ਦੀ ਹਦੂਦ ਦੇ ਬਾਹਰ ਦਾ ਰਕਬਾ ਜੋ ਦੋ ਕਨਾਲ ਜਾਂ ਦੋ ਕਨਾਲਾਂ ਤੋਂ ਵੱਧ ਹੋਵੇ ਅਤੇ ਵਾਹੀਯੋਗ ਹੋਵੇ।
ਨਹਿਰੀ	1500000	4000000	2400000	ਉਪਰੋਕਤ ਤੋਂ ਇਲਾਵਾ ਨਗਰ ਕੌਂਸਲ,ਮਾਨਸਾ ਦੀ ਹਦੂਦ ਦੇ ਅੰਦਰ ਦਾ ਰਕਬਾ ਜੋ ਦੋ ਕਨਾਲ ਜਾਂ ਦੋ ਕਨਾਲਾਂ ਤੋਂ ਵੱਧ ਹੋਵੇ ਅਤੇ ਵਾਹੀਯੋਗ ਹੋਵੇ।

Signature
Date

ਸਬ ਰਜਿਸਟਰਾਰ
ਮਾਨਸਾ

ਨਹਿਰੀ	250000	500000 ਫੀ ਏਕੜ	400000 ਫੀ ਏਕੜ	121//21,22,23,24,24, 122//21,22,23,24,25 123//21,22,139// 1,2,3,4 138//1,2,3,4,5 137//11,12,8,9,3, 4,136//16, 23,24, 25, 171,172 142//1,2,3,4,8,9,10,11, 143//6,15,16,14,17, 18, 19,22,23,24 149//1,2,10, 148//6,7,15,5, ਮਾਨਸਾ-ਤਲਵੰਡੀ ਸਬੋ ਰੋਡ।
ਬਰਾਨੀ	200000	400000 ਫੀ ਏਕੜ	320000 ਫੀ ਏਕੜ	
ਗ:ਮ:	8000	20000 ਫੀ ਮਰਲਾ	13000 ਫੀ ਮਰਲਾ	
ਨਹਿਰੀ/ ਬਰਾਨੀ /	---	800000 ਫੀ ਏਕੜ	800000 ਫੀ ਏਕੜ	
ਨਹਿਰੀ	250000	500000 ਫੀ ਏਕੜ	400000 ਫੀ ਏਕੜ	10//,11//,14//,29//,55//,36//,52//,73//,74//,90//,117//,133//, 134//,160//,176//,202//,216//,240//,241//,253//,273//,274//, 285//,302//,305//,306//,320//,323//,324//,332//,333//,
ਬਰਾਨੀ	200000	400000 ਫੀ ਏਕੜ	320000 ਫੀ ਏਕੜ	
ਗ:ਮ:	8000	20000 ਫੀ ਮਰਲਾ	13000 ਫੀ ਮਰਲਾ	
ਨਹਿਰੀ / ਬਰਾਨੀ	---	---	800000 ਫੀ ਏਕੜ	
ਨਹਿਰੀ	250000	500000 ਫੀ ਏਕੜ	400000 ਫੀ ਏਕੜ	
ਬਰਾਨੀ	200000	400000 ਫੀ ਏਕੜ	320000 ਫੀ ਏਕੜ	
ਗ:ਮ:	8000	20000 ਫੀ ਮਰਲਾ	13000 ਫੀ ਮਰਲਾ	
ਨਹਿਰੀ	250000	400000 ਫੀ ਏਕੜ	400000 ਫੀ ਏਕੜ	
ਬਰਾਨੀ	200000	320000 ਫੀ ਏਕੜ	320000 ਫੀ ਏਕੜ	
ਗ:ਮ:	8000	13000 ਫੀ ਮਰਲਾ	13000 ਫੀ ਮਰਲਾ	

ਵਾ ਕਵਰਡ ਏਰੀਆ ਦਾ 450/-ਪ੍ਰਤੀ ਵਰਗ ਫੁੱਟ ਤਾਮੀਰ ਦੇ ਹਿਸਾਬ ਨਾਲ ਵੱਖਰਾ ਅਸਟਮ ਲੱਗੇਗਾ ।
 ਅੰਦਰ ਮੇਨ ਰੋਡ ਜਿੱਥੇ ਵੀ ਪੈਦੀ ਹੋਵੇ ਭਾਵ ਸੁਲਾਮ-ਬਠਿੰਡਾ ਰੋਡ, ਬਰਨਾਲਾ-ਸਰਸਾ ਰੋਡ ਅਤੇ ਜਿਸਦਾ ਰੋਟ
 ਪਹਿਲਾਂ ਨਿਰਧਾਰਤ ਨਹੀਂ ਆਦਿ ਦਾ ਕੁਲੈਕਟਰ ਰੋਟ ਸੜਕ ਦੇ ਦੋਵੇਂ ਪਾਸੇ 10,00,000/-ਰੁਪਏ ਪ੍ਰਤੀ ਏਕੜ ਹੋਵੇਗਾ।

ਬਲਾਕਮਾ
 ਚਮਰ
 ਮ

ਸਬ ਰਜਿਸਟਰਾਰ
 ਮਾਨਸਾ